


Blog du Prof T.I.M. Technologies Informatique & Multimédia

Première professionnelle - TD Jardicad n°1 - Outils de dessin

Table des matières

Exercice 1 :	1
Exercice 2 :	2
Exercice 3 :	2
Exercice 4 :	3

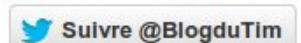


anthonytaubin



Technologies
Informatique
& Multimédia

Le blog du prof TIM



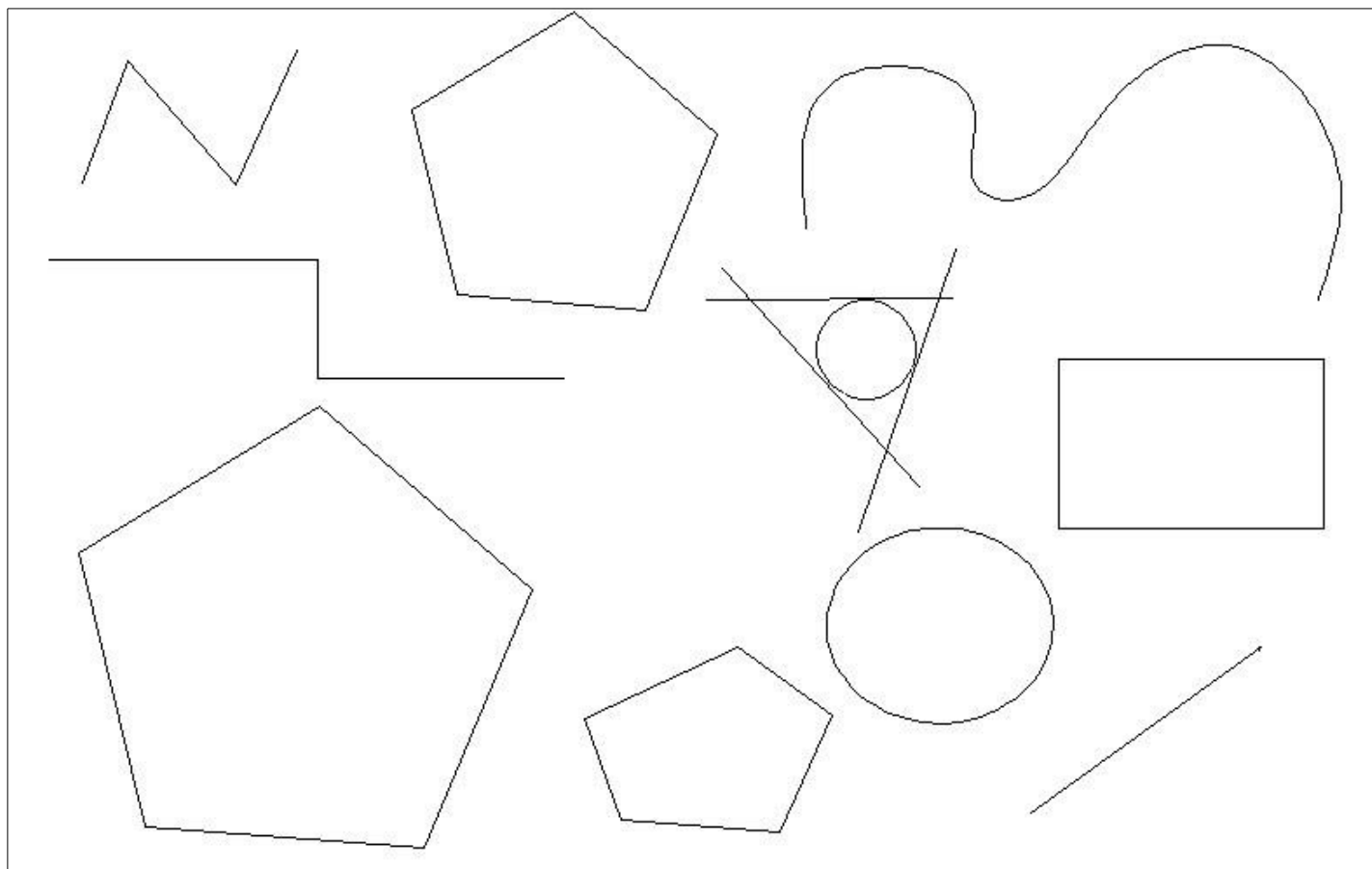
Première professionnelle - TD Jardicad n°1 - Outils de dessin

L'objectif de ce premier td est de prendre en main les outils de dessin de DesignCad.

Exercice 1 :



Reproduire le dessin ci-dessous :



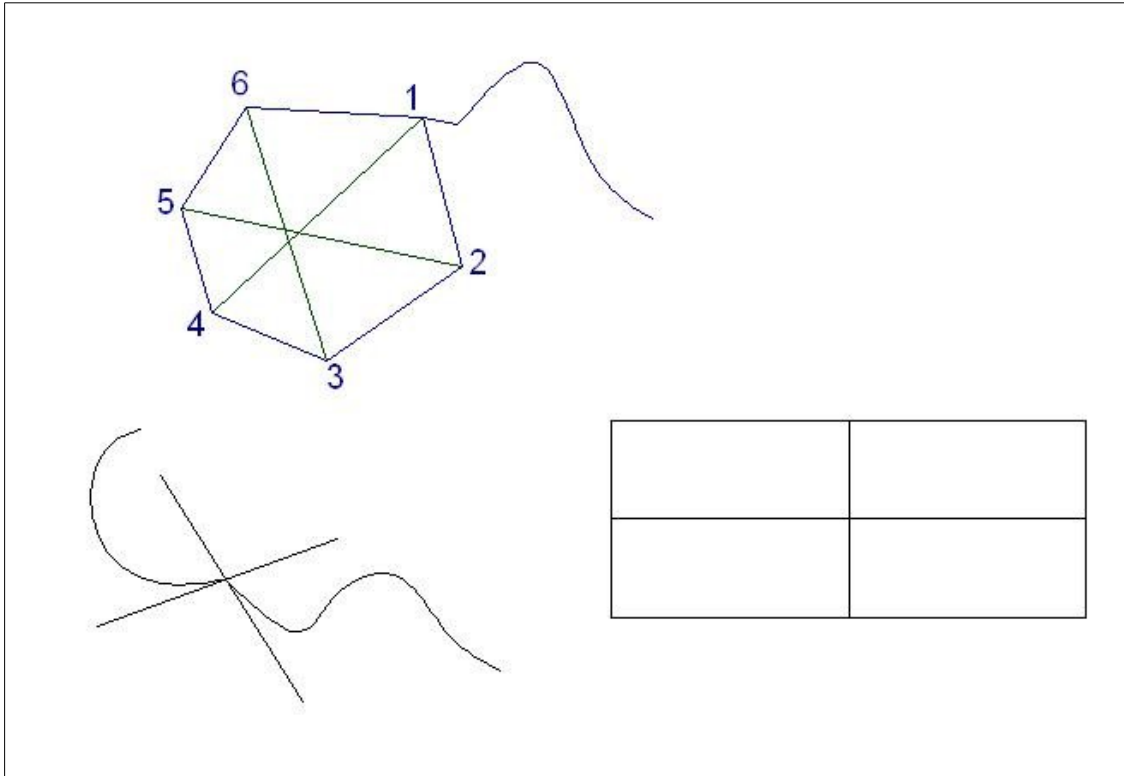
Utiliser **les outils de tracer** de DesignCad pour réaliser ce travail.

- Ligne brisée
- Ligne polygonale
- Droite
- Ellipse
- Rectangle
- Hexagone
- Cercle tangent

Exercice 2 :



Reproduire le dessin ci-dessous en utilisant **les outils d'accrochage (milieu, intersection, etc)** et les textes :

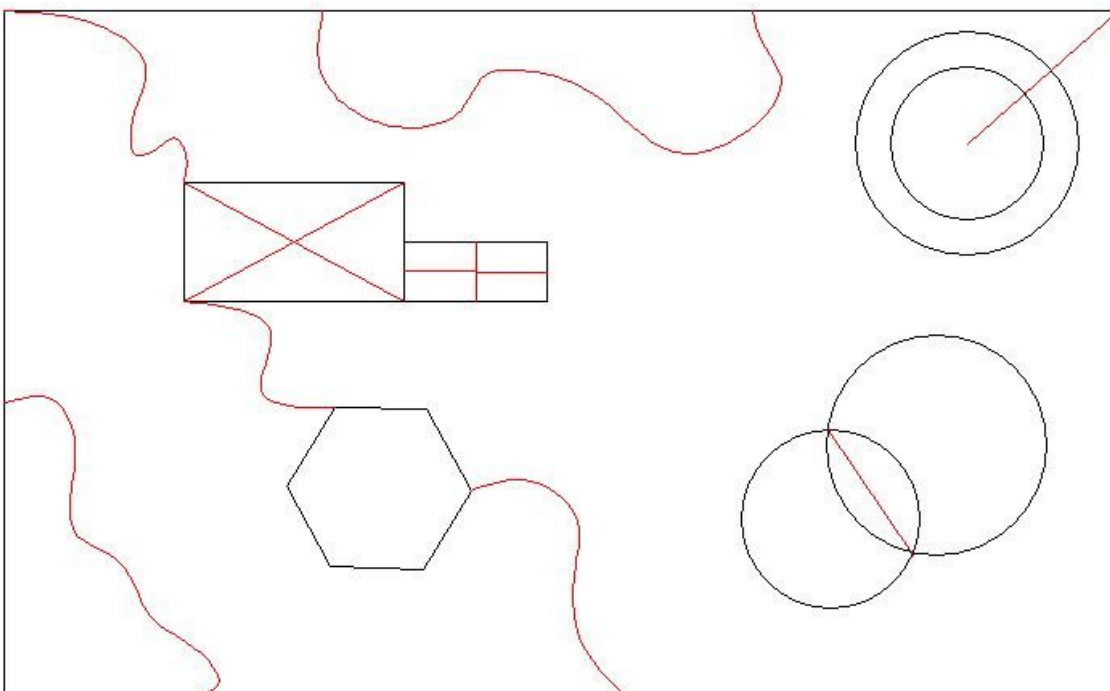


Exercice 3 :



Reproduire le dessin ci-dessous :

Utiliser **des polygones, des cercles et des lignes** pour réaliser ce dessin. Respecter également la couleur des lignes (rouge et noire).



Exercice 4 :



L'objectif de cet exercice est d'utiliser les styles de traits, les flèches et les couleurs.

Il faut également saisir les mots dans DesignCad à l'aide de l'outil texte.

Reproduire le dessin ci-dessous :

