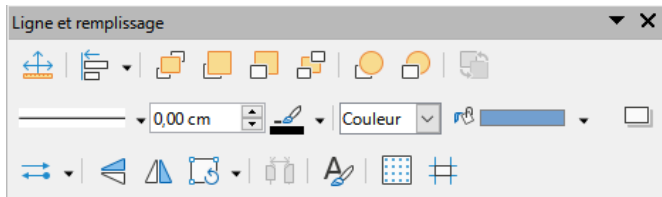


Memento LibreOffice Draw

<https://blogtim.fr>

Format > Ligne / Remplissage



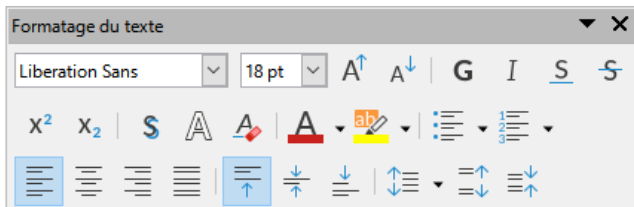
Texte : Ancre de texte, Espacements avec les bordures

Position et taille : Position (X et Y), Taille, Rotation

Remplissage : Couleurs, Ombre, Transparence, Dégradés, Hachures, Images

Ligne : Style, Couleur, Largeur, Transparence, Flèche

Format > Caractère / Paragraphe



Caractère :

Type de police : Arial, Times, Verdana, etc.

Taille : en point (pt) ou %.

Effet de caractères - Style : Gras, Italique, Souligné, Surligné.

Couleur : couleur de l'écriture.

Effet de caractères - Attributs : Ombres, Petites Majuscules, etc.

Paragraphe :

Retraits : Avant le texte, Après le texte, 1ère Ligne,

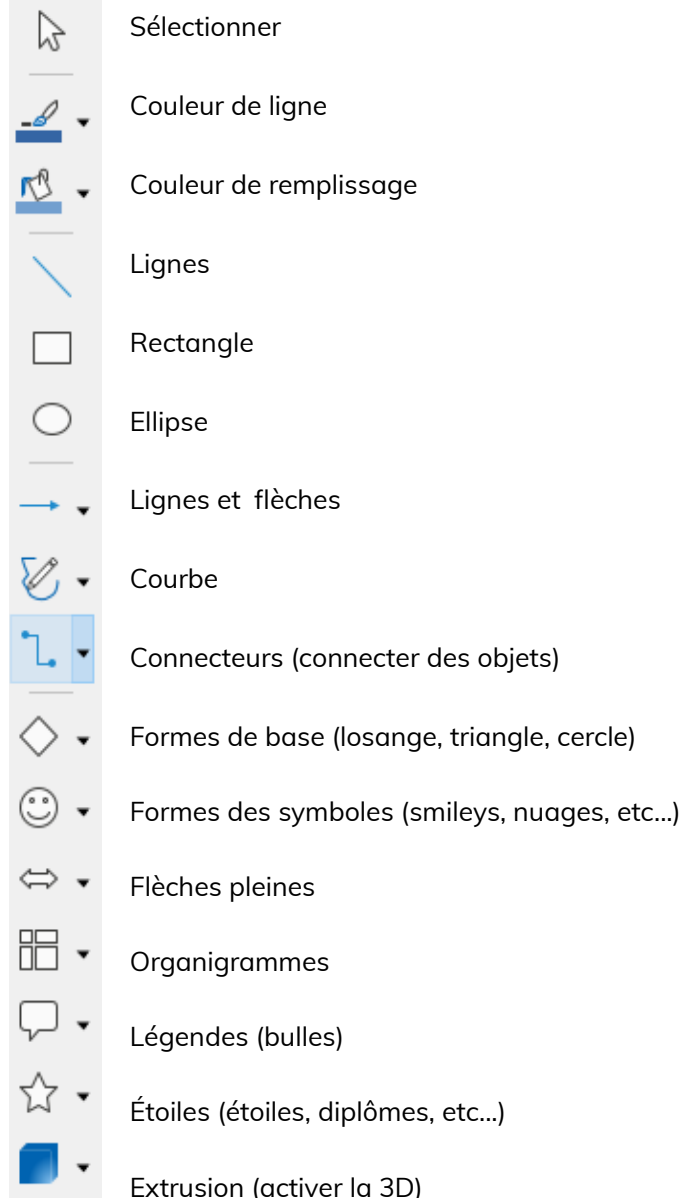
Espacements : Avant le paragraphe, Après le paragraphe.

Interligne : Simple, 1,5, Double.

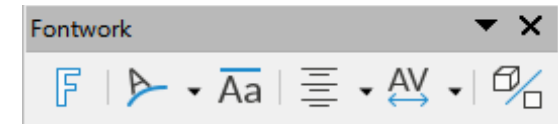
Alignement : à gauche, à droite, centrer, justifié.

Tabulations : à gauche, à droite, centré, décimal

Barre d'outils « Dessin »



Barre d'outils « Fontwork »



Faire des titres :



Forme

Pivoter

Retourner : Verticalement, Horizontalement (Effet miroir)

Convertir : En bitmap (convertir au format image)

Disposition : Envoyer à l'avant, devant l'objet, etc...

Aligner : À gauche, Centré, À droite, En haut, Centre, En bas

Après avoir sélectionné au moins deux objets :

Grouper : Regrouper des objets

Combiner

Fusionner, Soustraire, Intersecter

Connecter

Fractionner

Page > Propriétés

Taille du papier : A4, A3

Orientation : Portrait ou Paysage.

Marges : à gauche, à droite, en haut, en bas.

Arrière plan : Couleur, Image, Hachure, Dégradé.

Fichier > Exporter

Format PDF : non modifiable et universelle.

Format PNG : matriciel

Format SVG : vectoriel

